

2023

FINANČNÁ SPRÁVA



LIEČIME TU A TERAZ

V roku 2023 boli náklady na sociálne programy MAGNA **3 962 965 €** (97,3 %). Náklady na darcovstvo, manažment a administratívu organizácie dosiahli **109 416 €** (2,7 %).

V čase svojho vzniku sa MAGNA zaviazala vynaložiť najmenej 80 % finančných prostriedkov na projekty a iba 20 % na komunikáciu s darcami a manažment a administratívu organizácie.

FINANČNÉ VÝKAZY

MAGNA s potešením predstavuje auditovaný finančný výkaz, ktorý poskytuje pohľad na prácu MAGNA a je prostriedkom transparentnosti a zodpovednosti.

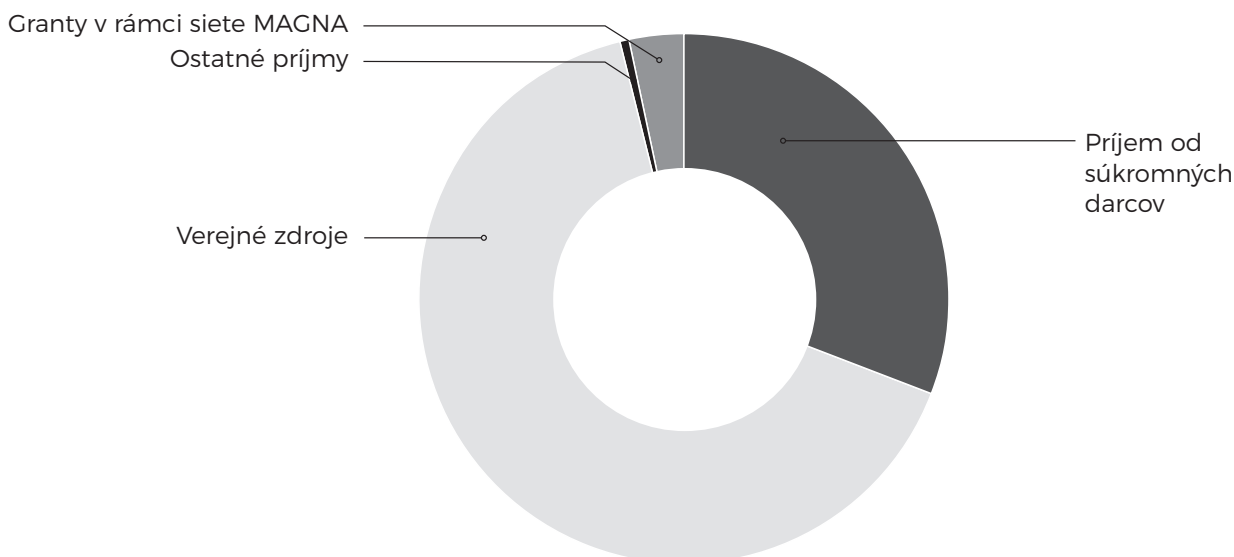
UKAZOVATELE

OPERAČNÉ UKAZOVATELE (%)

	2023	2022
Program	92,7 %	92,3 %
Podpora programu	4,6 %	5,9 %
Ostatné humanitárne činnosti	0,0 %	0,0 %
Sociálna misia	97,3 %	98,1 %
Komunikácia s darcami	1,3 %	0,9 %
Riadenie a všeobecná správa	1,4 %	1,0 %
Ostatné výdavky	2,7 %	1,9 %
Náklady	100,0 %	100,0 %

FINANČNÁ NEZÁVISLOSŤ (%)

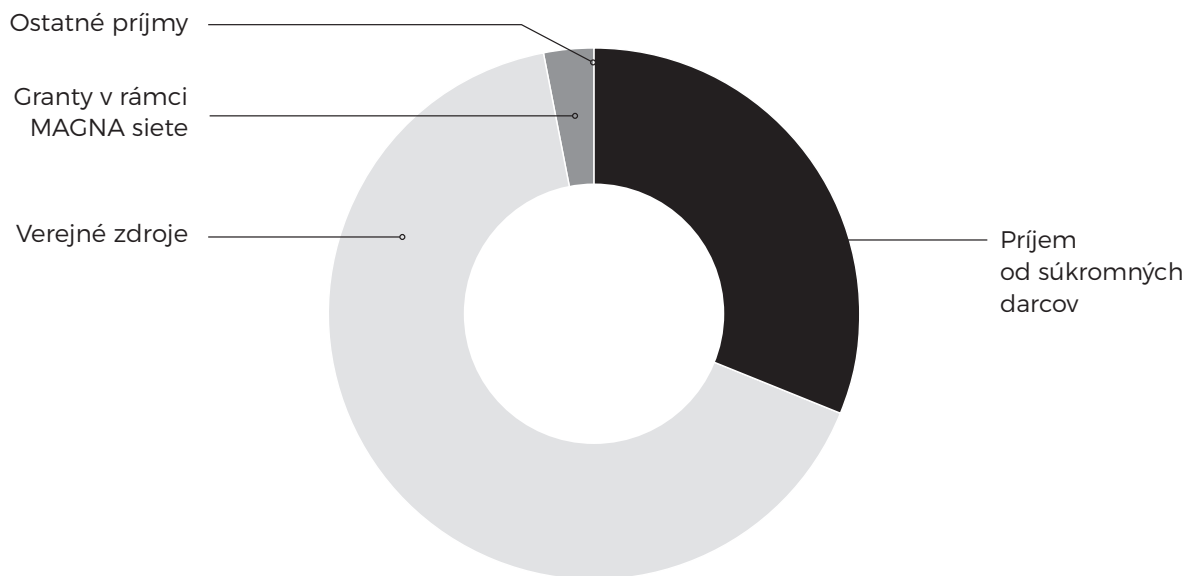
	2023	2022
Příjem od súkromných darcov	30,9 %	51,0 %
Verejné zdroje	65,3 %	46,7 %
Ostatné príjmy	0,5 %	1,4 %
Granty v rámci siete MAGNA	3,3 %	0,9 %
Príjem	100,0 %	100 %



PRÍJEM (€)

Podpora organizácie MAGNA zo strany súkromných darcov, jednotlivcov, firiem aj nadácií pokračovala aj v roku 2023. Vďaka tomu a vďaka rezervám z veľmi dynamického a zjitreného roku 2022 sa darilo zabezpečiť chod projektov v krajinách pôsobenia MAGNY a tiež zareagovať vo februári 2023 promptnou pomocou pre postihnutých zemetrasením v Sýrii.

	2023	2022
Príjem od súkromných darcov	1 156 051	3 390 750
Verejné zdroje	2 441 244	3 102 221
Granty v rámci siete MAGNA	121 429	61 573
Ostatné príjmy	17 422	94 151
Spolu príjem	3 736 146	6 648 695

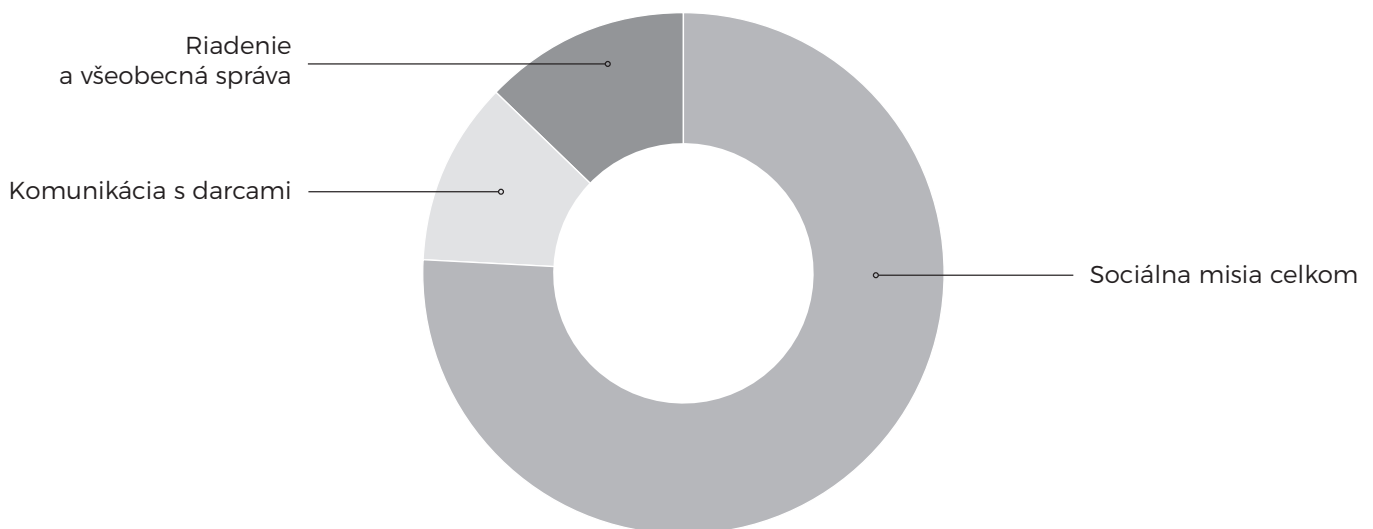


VÝDAVKY (€)

Celkové výdavky v roku 2023 predstavovali **4 072 382 €**. Tieto výdavky možno rozdeliť do dvoch hlavných kategórií: sociálna misia a ostatné výdavky. V nasledujúcej tabuľke sú uvedené kategórie ďalej.

	2023	2022
Program	3 776 096	4 848 256
Podpora programu	186 870	308 941
Ostatné humanitárne činnosti	0	0
Celkom sociálna misia	3 962 965	5 157 197
Komunikácia s darcami	52 570	46 486
Riadenie a všeobecná správa	56 846	51 795
Celkom ostatné výdavky	109 416	98 281
Spolu	4 072 382	5 255 478

Výsledkom vyššie uvedeného je, že v roku 2023 bolo **97,3 %** celkových výdavkov organizácie MAGNA vynaložených na sociálne poslanie a **2,7 %** na ostatné výdavky.



Vysvetlenie príjmov a výdavkov v roku 2023

PRÍJEM

Príjem od súkromných darcov (€)

Príjem od jednotlivcov zahŕňa:

	2023
Individuálne dary	458 703
Príjem od fyzických osôb	458 703

Príjmy od súkromných inštitúcií pochádzajú z týchto zdrojov:

	2023
Firmy	460 675
Nadácie a iné neziskové organizácie	192 676
2 percentá z dane	43 997
Príjem zo súkromných inštitúcií	697 348

Členenie individuálnych príjmov (€):

	2023
Individuálne dary	
Dary vo všeobecnosti	209 542
Dary prostredníctvom SMS	178 823
Dary verejných zbierok	70 338
Príjem od fyzických osôb	458 703

Firmy, nadácie a neziskové organizácie	2023
Nadácia Penta pre Ukrajinu	69 526
Nadácia Orange pre Ukrajinu a Konžskú demokratickú republiku	84 550
Nadácia Volkswagen pre Sýriu	20 000
Nadácia VÚB pre Sýriu	15 000
Nadácia Telekom Pontis	3 600
Príjem od nadácií	192 676
Vecné dary - zdravotnícky materiál a lieky (Sýria a Ukrajina)	390 532
HMH, s. r. o.	16 000
Muziker, a. s.	14 293
BUBO Travel agency, s. r. o.	39 850
Príjem od firiem	460 675

Prijem z verejných zdrojov (€)

V nasledujúcej tabuľke je uvedený prehľad darov a grantov poskytnutých verejnými inštitúciami:

	2023
Inštitúcie a partneri v Konžskej demokratickej republike	387 804
Zdroje z vlád mimo EU	387 804
OSN inštitúcie v Konžskej demokratickej republike	2 053 440
Zdroje z OSN inštitúcií	2 053 440
Prijem z verejných zdrojov	2 441 244

Granty v rámci siete MAGNA (€)

Nasledujúca tabuľka uvádza rozdelenie grantov v rámci siete MAGNA:

	2023
MAGNA ČR	121 429
Prijem v rámci siete MAGNA	121 429

Ostatný príjem (€)

	2023
Úroky a investície	1 163
Iný príjem	16 259
Ostatný príjem	17 422

VÝDAVKY

Operačné výdavky (v €)

SOCIÁLNA MISIA

Druh výdavku	Program	Podpora programu	Ostatné humanitárne činnosti	Spolu sociálna misia
A. Osobné náklady	1 522 960	122 242	0	1 645 201
B. Doprava, preprava a skladovanie	380 563	210	0	380 773
C. Lieky, zdravotnícky materiál a výživa	1 533 667	0	0	1 533 667
D. Logistika a sanitácia	115 724	8 032	0	123 756
E. Komunikačné náklady	46 703	1 844	0	48 547
F. Administratívne a kancelárske náklady	172 275	44 906	0	217 181
G. Profesionálne služby	4 204	4 861	0	9 065
H. Publikácie	0	0	0	0
I. Marketing a komunikácia	0	325	0	325
J. Finančné náklady	0	0	0	0
K. Ostatné	0	4 450	0	4 450
SPOLU	3 776 096	186 870	0	3 962 965

OSTATNÉ VÝDAVKY

SPOLU SOCIÁLNA MISIA A OSTATNÉ VÝDAVKY

Komunikácia s darcami	Riadenie a všeobecná správa	Spolu ostatné výdavky	2023
21 287	30 685	51 972	1 697 173
0	0	0	380 773
604	0	604	1 534 270
0	0	0	123 756
521	682	1 204	49 751
6 676	17 866	24 542	241 723
0	7 614	7 614	16 679
0	0	0	0
23 482	0	23 482	23 807
0	0	0	0
0	0	0	4 450
52 570	56 846	109 416	4 072 382

Obmedzené zdroje (€)

V nasledujúcej tabuľke sú uvedené obmedzené finančné prostriedky, ktoré obsahujú dary, ktoré darcovia vyčlenili na osobitný účel a ktoré ešte neboli vynaložené. Uvádza objem vyčlenených prostriedkov, ktoré boli prijaté a vynaložené v priebehu roka.

Ak vykazuje výsledok zápornú hodnotu, projektové náklady boli financované z rezerv organizácie a poskytovatelia daru/dotácie ich preplatia v režime ex post.

	Ostatok 2022	Prijem 2023	Výdavky 2023	Nespotrebované 2023
OSN inštitúcie v Konžskej demokratickej republike	122 364	1 632 386	2 552 247	– 797 497
Obmedzené zdroje spolu	122 364	1 632 386	2 552 247	– 797 497

Programové výdavky podľa typu a kontinentu (€)

Typ výdavkov	ÁZIA	BLÍZKY VÝCHOD	AFRIKA	EURÓPA	2023
A. Osobné náklady	164 029	101 504	932 809	324 618	1 522 960
B. Doprava, preprava a skladovanie	7 297	9 082	346 911	17 273	380 563
C. Lieky, zdravotnícky materiál a výživa	3 321	165 549	1 066 685	258 112	1 533 667
D. Logistika a sanitácia	3 441	514	106 525	5 244	115 724
E. Komunikačné náklady	3 324	975	42 041	363	46 703
F. Administratívne a kancelárske náklady	50 502	2 392	96 972	22 409	172 275
G. Profesionálne služby	1 092	0	2 526	586	4 204
H. Publikácie	0	0	0	0	0
I. Marketing a komunikácia	0	0	0	0	0
J. Finančné náklady	0	0	0	0	0
K. Ostatné	0	0	0	0	0

AFGANISTAN

VÝDAVKY (€)

A. Osobné náklady	111 447
B. Doprava, preprava a skladovanie	6 439
C. Lieky, zdravotnícky materiál a výživa	21 817
D. Logistika a sanitácia	2 975
E. Komunikačné náklady	1 911
F. Administratívne a kancelárske náklady	24 741
G. Profesionálne služby	1 092
H. Publikácie	0
I. Marketing a komunikácia	0
J. Finančné náklady	0
K. Ostatné	0
Program	170 421
Podpora programu	11 212
Výdavky na program v teréne	181 633

PRÍJMY (€)

Súkromé dary and ostatný príjem zo SR	170 421
Granty v rámci siete MAGNA	11 212
Súkromné a iné dary	181 633
ECHO a inšitúcie Európskej únie	0
Európske vládne zdroje	0
Neeurópske vládne zdroje	0
Inšitúcie OSN	0
Verejné zdroje	0

KAMBODŽA

VÝDAVKY (€)

A. Osobné náklady	44 521
B. Doprava, preprava a skladovanie	729
C. Lieky, zdravotnícky materiál a výživa	21 504
D. Logistika a sanitácia	467
E. Komunikačné náklady	1 412
F. Administratívne a kancelárske náklady	22 006
G. Profesionálne služby	0
H. Publikácie	0
I. Marketing a komunikácia	0
J. Finančné náklady	0
K. Ostatné	0
Program	90 639
Podpora programu	5 913
Výdavky na program v teréne	96 552

PRÍJMY (€)

Súkromé dary and ostatný príjem zo SR	74 590
Granty v rámci siete MAGNA	21 962
Súkromné a iné dary	96 552
ECHO a inšitúcie Európskej únie	0
Európske vládne zdroje	0
Neeurópske vládne zdroje	0
Inšitúcie OSN	0
Verejné zdroje	0

JUŽNÝ SUDÁN**VÝDAVKY (€)**

A. Osobné náklady	258
B. Doprava, preprava a skladovanie	326
C. Lieky, zdravotnícky materiál a výživa	16
D. Logistika a sanitácia	0
E. Komunikačné náklady	0
F. Administratívne a kancelárske náklady	8 964
G. Profesionálne služby	0
H. Publikácie	0
I. Marketing a komunikácia	0
J. Finančné náklady	0
K. Ostatné	0
Program	9 564
Podpora programu	250
Výdavky na program v teréne	9 814

PRÍJMY (€)

Súkromé dary and ostatný príjem zo SR	4 271
Granty v rámci siete MAGNA	5 543
Súkromné a iné dary	9 814
ECHO a inštitúcie Európskej únie	0
Európske vládne zdroje	0
Neeurópske vládne zdroje	0
Inštitúcie OSN	0
Verejné zdroje	0

LIBANON**VÝDAVKY (€)**

A. Osobné náklady	83 036
B. Doprava, preprava a skladovanie	9 082
C. Lieky, zdravotnícky materiál a výživa	18 893
D. Logistika a sanitácia	514
E. Komunikačné náklady	975
F. Administratívne a kancelárske náklady	697
G. Profesionálne služby	0
H. Publikácie	0
I. Marketing a komunikácia	0
J. Finančné náklady	0
K. Ostatné	0
Program	113 197
Podpora programu	11 212
Výdavky na program v teréne	124 409

PRÍJMY (€)

Súkromé dary and ostatný príjem zo SR	113 197
Granty v rámci siete MAGNA	11 212
Súkromné a iné dary	124 409
ECHO a inštitúcie Európskej únie	0
Európske vládne zdroje	0
Neeurópske vládne zdroje	0
Inštitúcie OSN	0
Verejné zdroje	0

D. R. KONGO**VÝDAVKY (€)**

A. Osobné náklady	907 376
B. Doprava, preprava a skladovanie	346 586
C. Lieky, zdravotnícky materiál a výživa	1 066 669
D. Logistika a sanitácia	105 975
E. Komunikačné náklady	41 571
F. Administratívne a kancelárske náklady	87 605
G. Profesionálne služby	2 526
H. Publikácie	0
I. Marketing a komunikácia	0
J. Finančné náklady	0
K. Ostatné	0
Program	2 558 308
Podpora programu	101 491
Výdavky na program v teréne	2 659 799

PRÍJMY (€)

Súkromé dary and ostatný príjem zo SR	198 469
Granty v rámci siete MAGNA	20 086
Súkromné a iné dary	218 555
ECHO a inštitúcie Európskej únie	0
Európske vládne zdroje	0
Neeurópske vládne zdroje	387 804
Inštitúcie OSN	2 053 440
Verejné zdroje	2 441 244

UKRAJINA**VÝDAVKY (€)**

A. Osobné náklady	324 618
B. Doprava, preprava a skladovanie	17 273
C. Lieky, zdravotnícky materiál a výživa	258 112
D. Logistika a sanitácia	5 244
E. Komunikačné náklady	363
F. Administratívne a kancelárske náklady	22 409
G. Profesionálne služby	586
H. Publikácie	0
I. Marketing a komunikácia	0
J. Finančné náklady	0
K. Ostatné	0
Program	628 604
Podpora programu	32 671
Výdavky na program v teréne	661 275

PRÍJMY (€)

Súkromé dary and ostatný príjem zo SR	641 387
Granty v rámci siete MAGNA	19 888
Súkromné a iné dary	661 275
ECHO a inštitúcie Európskej únie	0
Európske vládne zdroje	0
Neeurópske vládne zdroje	0
Inštitúcie OSN	0
Verejné zdroje	0

IRAK**VÝDAVKY (€)**

A. Osobné náklady	8 061
B. Doprava, preprava a skladovanie	129
C. Lieky, zdravotnícky materiál a výživa	0
D. Logistika a sanitácia	0
E. Komunikačné náklady	0
F. Administratívne a kancelárske náklady	3 756
G. Profesionálne služby	0
H. Publikácie	0
I. Marketing a komunikácia	0
J. Finančné náklady	0
K. Ostatné	0
Program	11 946
Podpora programu	3 737
Výdavky na program v teréne	15 683

PRÍJMY (€)

Súkromé dary and ostatný príjem zo SR	4 541
Granty v rámci siete MAGNA	11 142
Súkromné a iné dary	15 683
ECHO a inštitúcie Európskej únie	0
Európske vládne zdroje	0
Neeurópske vládne zdroje	0
Inštitúcie OSN	0
Verejné zdroje	0

SÝRIA**VÝDAVKY (€)**

A. Osobné náklady	18 468
B. Doprava, preprava a skladovanie	0
C. Lieky, zdravotnícky materiál a výživa	146 656
D. Logistika a sanitácia	0
E. Komunikačné náklady	0
F. Administratívne a kancelárske náklady	1 695
G. Profesionálne služby	0
H. Publikácie	0
I. Marketing a komunikácia	0
J. Finančné náklady	0
K. Ostatné	0
Program	166 819
Podpora programu	12 909
Výdavky na program v teréne	179 727

PRÍJMY (€)

Súkromé dary and ostatný príjem zo SR	166 818
Granty v rámci siete MAGNA	12 909
Súkromné a iné dary	179 727
ECHO a inštitúcie Európskej únie	0
Európske vládne zdroje	0
Neeurópske vládne zdroje	0
Inštitúcie OSN	0
Verejné zdroje	0

SENEGAL**VÝDAVKY (€)**

A. Osobné náklady	25 174
B. Doprava, preprava a skladovanie	0
C. Lieky, zdravotnícky materiál a výživa	0
D. Logistika a sanitácia	550
E. Komunikačné náklady	470
F. Administratívne a kancelárske náklady	403
G. Profesionálne služby	0
H. Publikácie	0
I. Marketing a komunikácia	0
J. Finančné náklady	0
K. Ostatné	0
Program	26 598
Podpora programu	7 475
Výdavky na program v teréne	34 073

PRÍJMY (€)

Súkromé dary and ostatný príjem zo SR	26 598
Granty v rámci siete MAGNA	7 475
Súkromné a iné dary	34 073
ECHO a inštitúcie Európskej únie	0
Európske vládne zdroje	0
Neeurópske vládne zdroje	0
Inštitúcie OSN	0
Verejné zdroje	0

Strana aktív		č.r.	Bežné účtovné obdobie			Bezprostredne predchádzajúce účtovné obdobie
			Brutto	Korekcia	Netto	Netto
a		b	1	2	3	4
A. NEOBEŽNÝ MAJETOK SPOLU r. 002 + r. 009 + r. 021		001	222038,76	72739,00	149299,7	88933,36
A.I.	Dlhodobý nehmotný majetok r. 003 až r. 008	002				
A.I.1.	Nehmotné výsledky z vývojovej a obdobnej činnosti 012 - (072+091AÚ)	003				
2.	Softvér 013 - (073+091AÚ)	004				
3.	Oceniiteľné práva 014 - (074 + 091AÚ)	005				
4.	Ostatný dlhodobý nehmotný majetok (018+ 019)-(078 + 079 + 091 AÚ)	006				
5.	Obstaranie dlhodobého nehmotného majetku (041-093)	007				
6.	Poskytnuté preddavky na dlhodobý nehmotný majetok (051-095AÚ)	008				
A.II.	Dlhodobý hmotný majetok r. 010 až r. 020	009	74222,36	72739,00	1483,36	5933,36
A.II.1.	Pozemky (031)	010				
2.	Umelecké diela a zbierky (032)	011				
3.	Stavby 021 - (081 + 092AÚ)	012				
4.	Samostatné hnutelné veci a súbory hnutelných vecí 022 - (082 + 092AÚ)	013	14076,27	14076,27		
5.	Dopravné prostriedky 023 - (083 + 092AÚ)	014	60146,09	58662,73	1483,36	5933,36
6.	Pestovateľské celky trvalých porastov 025 - (085 + 092AÚ)	015				
7.	Základné stádo a ťažné zvieratá 026 - (086 + 092AÚ)	016				
8.	Drobný dlhodobý hmotný majetok 028 - (088 + 092AÚ)	017				
9.	Ostatný dlhodobý hmotný majetok 029 - (089 +092AÚ)	018				
10.	Obstaranie dlhodobého hmotného majetku (042 - 094)	019				
11.	Poskytnuté preddavky na dlhodobý hmotný majetok (052 - 095AÚ)	020				
A.III.	Dlhodobý finančný majetok r. 022 až r. 028	021	147816,4		147816,4	83000,00
A.III.1.	Podielové cenné papiere a podiely v obchodných spoločnostiach v ovládanej osobe (061- 096 AÚ)	022	5000,00		5000,00	5000,00
2.	Podielové cenné papiere a podiely v obchodných spoločnostiach s podstatným vplyvom (062 - 096 AÚ)	023				
3.	Dlhové cenné papiere držané do splatnosti (065 - 096 AÚ)	024				
4.	Pôžičky podnikom v skupine a ostatné pôžičky (066 + 067) - 096 AÚ	025	142816,4		142816,4	78000,00
5.	Ostatný dlhodobý finančný majetok (069 - 096 AÚ)	026				
6.	Obstaranie dlhodobého finančného majetku (043 - 096 AÚ)	027				
7.	Poskytnuté preddavky na dlhodobý finančný majetok (053 - 096 AÚ)	028				

Strana aktív		č.r.	Bežné účtovné obdobie			Bezprostredne predchádzajúce účtovné obdobie
			Brutto	Korekcia	Netto	Netto
a		b	1	2	3	4
B. OBEŽNÝ MAJETOK SPOLU r. 030+ r. 037+ r. 042 + r. 051		029	2291737,8		2291737,8	2796437,78
B.I.	Zásoby r. 031 až r. 036	030	4543,33		4543,33	4943,33
B.I.1.	Materiál (112 + 119) - 191	031				
2.	Nedokončená výroba a polotovary vlastnej výroby (121+122) - (192 +193)	032				
3.	Výrobky (123 - 194)	033				
4.	Zvieratá (124 - 195)	034				
5.	Tovar (132 + 139) - 196	035	4543,33		4543,33	4943,33
6.	Poskytnuté prevádzkové preddavky na zásoby (314 AÚ - 391 AÚ)	036				
B.II.	Dlhodobé pohľadávky r. 038 až r. 041	037	945080,08		945080,08	416585,13
B.II.1.	Pohľadávky z obchodného styku (311 AÚ až 314 AÚ) - 391 AÚ	038	38590,31		38590,31	27092,02
2.	Ostatné pohľadávky (315 AÚ - 391AÚ)	039	108991,9		108991,9	384176,71
3.	Pohľadávky voči účastníkom združení (358AÚ - 391AÚ)	040				
4.	Iné pohľadávky (335 AÚ + 373 AÚ + 375 AÚ + 378AÚ) - 391AÚ	041	797497,7		797497,7	5316,40
B.III.	Krátkodobé pohľadávky r. 043 až r. 050	042	2364,37		2364,37	1307,35
B.III.1.	Pohľadávky z obchodného styku (311AÚ až 314 AÚ) - 391AÚ	043				
2.	Ostatné pohľadávky (315 AÚ - 391 AÚ)	044				
3.	Zúčtovanie so Sociálnou poisťovňou a zdravotnými poisťovňami (336)	045		x		
4.	Daňové pohľadávky (341 až 345)	046	2364,37	x	2364,37	1307,35
5.	Pohľadávky z dôvodu finančných vzťahov k štátnemu rozpočtu a rozpočtom územnej samosprávy (346+ 348)	047		x		
6.	Pohľadávky voči účastníkom združení (358 AÚ - 391AÚ)	048				
7.	Spojovací účet pri združení (396 - 391AÚ)	049				
8.	Iné pohľadávky (335AÚ + 373AÚ + 375AÚ + 378AÚ) - 391AÚ	050				
B.IV.	Finančné účty r. 052 až r. 056	051	1339750,06		1339750,06	2373601,97
B.IV.1.	Pokladnica (211 + 213)	052	41365,59	x	41365,59	239432,97
2.	Bankové účty (221 AÚ + 261)	053	1298384,47	x	1298384,47	2134169,00
3.	Bankové účty s dobou viazanosti dlhšou ako jeden rok (221 AÚ)	054		x		
4.	Krátkodobý finančný majetok(251+ 253 + 255AÚ+ 256 + 257) - 291AÚ	055				
5.	Obstaranie krátkodobého finančného majetku (259 - 291AÚ)	056				
C. ČASOVÉ ROZLIŠENIE SPOLU r. 058 a r. 059		057	5304,99		5304,99	2305,36
C.1.	Náklady budúcich období (381)	058	5304,99		5304,99	2305,36
2.	Príjmy budúcich období (385)	059				
MAJETOK SPOLU r. 001 + r. 029 + r. 057		060	2519081,59	72739,00	2446342,59	2887676,50

Strana pasív		č.r.	Bežné účtovné obdobie	Bezprostredne predchádzajúce účtovné obdobie
a		b	5	6
A. VLASTNÉ IMANIE r. 062+ r. 067 + r. 071 + r. 072		061	489450,45	554001,15
A.I.	Imanie a fondy r. 063 až r. 066	062		
A.I.1.	Základné imanie (411)	063		
2.	Fondy tvorené podľa osobitných predpisov (412)	064		
3.	Fond reprodukcie (413)	065		
4.	Oceňovacie rozdiely z precenenia kapitálových účastín (415)	066		
A.II.	Fondy tvorené zo zisku r. 068 až r. 070	067	108154,80	190128,74
A.II.1.	Rezervný fond (421)	068		
2.	Fondy tvorené zo zisku (423)	069		
3.	Ostatné fondy (427)	070	108154,80	190128,74
A.III.	Nevysporiadaný výsledok hospodárenia minulých rokov (+; - 428)	071	363872,41	269721,65
A.IV.	Výsledok hospodárenia za účtovné obdobie r. 060 - (r. 062 + r. 067 + r. 071 + r. 073 + r. 100)	072	17423,24	94150,76
B. ZÁVÄZKY r. 074 + r. 078 + r. 086 + r. 096		073	53766,55	181996,72
B.I.1.	Rezervy r. 075 až r. 077	074	19876,29	12292,25
2.	Rezervy zákonné (451AÚ)	075		
3.	Ostatné rezervy (459AÚ)	076		
4.	Krátkodobé rezervy (323 + 451AÚ + 459AÚ)	077	19876,29	12292,25
B.II.	Dlhodobé záväzky r. 079 až r. 085	078	2611,09	2430,23
B.II.1.	Záväzky zo sociálneho fondu (472)	079	2611,09	2430,23
2.	Vydané dlhopisy (473 - 255 AÚ)	080		
3.	Záväzky z nájmu (474 AÚ)	081		
4.	Dlhodobé prijaté preddavky (475)	082		
5.	Dlhodobé nevyfakturované dodávky (476 AÚ)	083		
6.	Dlhodobé zmenky na úhradu (478)	084		
7.	Ostatné dlhodobé záväzky (373 AÚ + 479 AÚ)	085		
B.III.	Krátkodobé záväzky r. 087 až r. 095	086	31279,17	167274,24
B.III.1.	Záväzky z obchodného styku (321 až 326) okrem 323	087	11635,25	7450,15
2.	Záväzky voči zamestnancom (331+ 333)	088	4169,00	30999,23
3.	Zúčtovanie so Sociálnou poisťovňou a zdravotnými poisťovňami (336)	089		
4.	Daňové záväzky (341 až 345)	090		
5.	Záväzky z dôvodu finančných vzťahov k štátnemu rozpočtu a rozpočtom územnej samosprávy (346+348)	091		
6.	Záväzky z upísaných nesplatených cenných papierov a vkladov (367)	092		
7.	Záväzky voči účastníkom združení (368)	093		
8.	Spojovací účet pri združení (396)	094		
9.	Ostatné záväzky (379 + 373 AÚ + 474 AÚ +476AÚ + 479 AÚ)	095	15474,92	128824,86
B.IV.	Bankové úvery a iné výpomoci a pôžičky r. 097 až r. 099	096		
B.IV.1.	Dlhodobé bankové úvery (461AÚ)	097		
2.	Bežné bankové úvery (231+ 232 + 461AÚ)	098		
3.	Prijaté krátkodobé finančné výpomoci (241+ 249)	099		
C. ČASOVÉ ROZLIŠENIE SPOLU r. 101 až r. 103		100	1903125,59	2151678,63
C.I.1.	Výdavky budúcich období (383)	101	20800,41	3975,61
2.	Výnosy budúcich období krátkodobé (384 AÚ)	102	1882325,18	2147703,02
3.	Výnosy budúcich období dlhodobé (384 AÚ)	103		
SPOLU VLASTNÉ IMANIE, ZÁVÄZKY A ÚČTY ČASOVÉHO ROZLIŠENIA r.061+ r.073 + r.100		104	2446342,59	2887676,50

Číslo účtu	Náklady	Číslo riadku	Činnosť			Bezprostredne predchádzajúce účtovné obdobie
			Hlavná nezdaňovaná	Zdaňovaná	Spolu	
a	b	c	1	2	3	4
501	Spotreba materiálu	01	5003,97		5003,97	11360,06
502	Spotreba energie	02				
504	Predaný tovar	03				
511	Opravy a udržiavanie	04				13370,40
512	Cestovné	05	3495,67		3495,67	1757,17
513	Náklady na reprezentáciu	06				
518	Ostatné služby	07	133728,23		133728,23	128510,04
521	Mzdové náklady	08	59441,31		59441,31	73455,61
524	Zákonné sociálne poistenie a zdravotné poistenie	09				
525	Ostatné sociálne poistenie	10				
527	Zákonné sociálne náklady	11				
528	Ostatné sociálne náklady	12				
531	Daň z motorových vozidiel	13				
532	Daň z nehnuteľností	14				
538	Ostatné dane a poplatky	15				
541	Zmluvné pokuty a penále	16				
542	Ostatné pokuty a penále	17	271,45		271,45	
543	Odpísanie pohľadávky	18				
544	Úroky	19	24,83		24,83	0,87
545	Kurzové straty	20	59577,25		59577,25	14850,96
546	Dary	21	400,00		400,00	600,00
547	Osobitné náklady	22	5451,81		5451,81	5385,10
548	Manká a škody	23	1459,72		1459,72	
549	Iné ostatné náklady	24	3821109,72		3821109,72	4959695,12
551	Odpisy dlhodobého nehmotného majetku a dlhodobého hmotného majetku	25	4450,00		4450,00	4450,00
552	Zostatková cena predaného dlhodobého nehmotného majetku a dlhodobého hmotného majetku	26				
553	Predané cenné papiere	27				
554	Predaný materiál	28				
555	Náklady na krátkodobý finančný majetok	29				
556	Tvorba fondov	30				
557	Náklady na precenenie cenných papierov	31				
558	Tvorba a zúčtovanie opravných položiek	32				
561	Poskytnuté príspevky organizačným zložkám	33				
562	Poskytnuté príspevky iným účtovným jednotkám	34				
563	Poskytnuté príspevky fyzickým osobám	35				
565	Poskytnuté príspevky z podielu zaplatenej dane	36				
567	Poskytnuté príspevky z verejnej zbierky	37				
Účtová trieda 5 spolu		r. 01 až r. 37	4094413,96		4094413,96	5213435,33

Číslo účtu	Výnosy	Číslo riadku	Činnosť			Bezprostredne predchádzajúce účtovné obdobie
			Hlavná nezdaňovaná	Zdaňovaná	Spolu	
a	b	c	1	2	3	4
601	Tržby za vlastné výrobky	39				
602	Tržby z predaja služieb	40				
604	Tržby za predaný tovar	41				
611	Zmena stavu zásob nedokončenej výroby	42				
612	Zmena stavu zásob polotovarov	43				
613	Zmena stavu zásob výrobkov	44				
614	Zmena stavu zásob zvierat	45				
621	Aktivácia materiálu a tovaru	46				
622	Aktivácia vnútroorganizačných služieb	47				
623	Aktivácia dlhodobého nehmotného majetku	48				
624	Aktivácia dlhodobého hmotného majetku	49				
641	Zmluvné pokuty a penále	50				
642	Ostatné pokuty a penále	51				
643	Platby za odpísané pohľadávky	52				
644	Úroky	53				
645	Kurzové zisky	54	8674,94		8674,94	91805,31
646	Prijaté dary	55				
647	Osobitné výnosy	56				2,14
648	Zákonné poplatky	57				
649	Iné ostatné výnosy	58	8748,30		8748,30	2343,31
651	Tržby z predaja dlhodobého nehmotného majetku a dlhodobého hmotného majetku	59				
652	Výnosy z dlhodobého finančného majetku	60				
653	Tržby z predaja cenných papierov a podielov	61				
654	Tržby z predaja materiálu	62				
655	Výnosy z krátkodobého finančného majetku	63				
656	Výnosy z použitia fondu	64				
657	Výnosy z precenenia cenných papierov	65				
658	Výnosy z nájmu majetku	66				
661	Prijaté príspevky od organizačných zložiek	67				
662	Prijaté príspevky od právnických osôb	68	3176749,80		3176749,80	4333810,67
663	Prijaté príspevky od fyzických osôb	69	323172,17		323172,17	714810,66
664	Prijaté členské príspevky	70				
665	Príspevky z podielu zaplatenej dane	71	141271,10		141271,10	
667	Prijaté príspevky z verejných zbierok	72	453220,89		453220,89	164814,00
691	Dotácie	73				
Účtová trieda 6 spolu r. 39 až r. 73		74	4111837,20		4111837,20	5307586,09
Výsledok hospodárenia pred zdanením r. 74 - r. 38		75	17423,24		17423,24	94150,76
591	Daň z príjmov	76				
595	Dodatočné odvody dane z príjmov	77				
Výsledok hospodárenia po zdanení (r. 75 - (r. 76 + r. 77)) (+/-)		78	17423,24		17423,24	94150,76

SPRÁVA NEZÁVISLÉHO AUDÍTORA

Valnému zhromaždeniu, správnej a dozornej rade a riaditeľovi
občianskeho združenia MAGNA, o. z.
Štefánikova 19, 811 05 Bratislava

Správa z auditu účtovnej závierky

Názor

Uskutočnili sme audit účtovnej závierky občianskeho združenia **MAGNA, o. z., so sídlom v Bratislave** („občianske združenie“), ktorá obsahuje súvahu k 31. decembru 2023, výkaz ziskov a strát za rok končiaci sa k uvedenému dátumu a poznámky, ktoré obsahujú súhrn významných účtovných zásad a účtovných metód.

Podľa nášho názoru priložená účtovná závierka poskytuje pravdivý a verný obraz finančnej situácie občianskeho združenia k 31. decembru 2023 a výsledku jej hospodárenia za rok končiaci sa k uvedenému dátumu v súlade so zákonom č. 431/2002 Z.z. o účtovníctve v znení neskorších predpisov (ďalej len „zákon o účtovníctve“).

Základ pre názor

Audit sme vykonali podľa medzinárodných audítorských štandardov (International Standards on Auditing - ISA). Naša zodpovednosť podľa týchto štandardov je uvedená v odseku Zodpovednosť audítora za audit účtovnej závierky. Od občianskeho združenia sme nezávislí podľa ustanovení zákona č. 423/2015 o štatutárnom audite a o zmene a doplnení zákona č. 431/2002 Z. z. o účtovníctve v znení neskorších predpisov (ďalej len „zákon o štatutárnom audite“) týkajúcich sa etiky, vrátane Etického kódexu audítora, relevantných pre náš audit účtovnej závierky a splnili sme aj ostatné požiadavky týchto ustanovení týkajúcich sa etiky. Sme presvedčení, že audítorské dôkazy, ktoré sme získali, poskytujú dostatočný a vhodný základ pre náš názor.

Zodpovednosť štatutárneho orgánu za účtovnú závierku

Štatutárny orgán je zodpovedný za zostavenie tejto účtovnej závierky tak, aby poskytovala pravdivý a verný obraz podľa zákona o účtovníctve a za tie interné kontroly, ktoré považuje za potrebné na zostavenie účtovnej závierky, ktorá neobsahuje významné nesprávnosti, či už v dôsledku podvodu alebo chyby.

Pri zostavovaní účtovnej závierky je štatutárny orgán zodpovedný za zhodnotenie schopnosti občianskeho združenia nepretržite pokračovať vo svojej činnosti, za opísanie skutočností týkajúcich sa nepretržitého pokračovania v činnosti, ak je to potrebné, a za použitie predpokladu nepretržitého pokračovania v činnosti v účtovníctve, ibaže by mal v úmysle občianske združenie zlikvidovať alebo ukončiť jej činnosť, alebo by nemal inú realistickú možnosť než tak urobiť.

Zodpovednosť audítora za audit účtovnej závierky

Našou zodpovednosťou je získať primerané uistenie, či účtovná závierka ako celok neobsahuje významné nesprávnosti, či už v dôsledku podvodu alebo chyby, a vydať správu audítora, vrátane názoru. Primerané uistenie je uistenie vysokého stupňa, ale nie je zárukou toho, že audit vykonaný podľa medzinárodných audítorských štandardov vždy odhalí významné nesprávnosti, ak také existujú. Nesprávnosti môžu vzniknúť v dôsledku podvodu alebo chyby a za významné sa považujú vtedy, ak by sa dalo odôvodnene očakávať, že jednotlivito alebo v súhrne by mohli ovplyvniť ekonomické rozhodnutia používateľov, uskutočnené na základe tejto účtovnej závierky.

V rámci auditu uskutočneného podľa medzinárodných audítorských štandardov, počas celého auditu uplatňujeme odborný úsudok a zachováваме profesionálny skepticizmus. Okrem toho:

- Identifikujeme a posudzujeme riziká významnej nesprávnosti účtovnej závierky, či už v dôsledku podvodu alebo chyby, navrhujeme a uskutočňujeme audítorské postupy reagujúce na tieto riziká a získavame audítorské dôkazy, ktoré sú dostatočné a vhodné na poskytnutie základu pre náš názor. Riziko neodhalenia významnej nesprávnosti v dôsledku podvodu je vyššie ako toto riziko v dôsledku chyby, pretože podvod môže zahŕňať tajnú dohodu, falšovanie, úmyselné vynechanie, nepravdivé vyhlásenie alebo obídenie internej kontroly.
- Oboznamujeme sa s internými kontrolami relevantnými pre audit, aby sme mohli navrhnúť audítorské postupy vhodné za daných okolností, ale nie za účelom vyjadrenia názoru na efektivnosť interných kontrol občianskeho združenia.
- Hodnotíme vhodnosť použitých účtovných zásad a účtovných metód a primeranosť účtovných odhadov a uvedenie s nimi súvisiacich informácií, uskutočnené štatutárnym orgánom.
- Robíme záver o tom, či štatutárny orgán vhodne v účtovníctve používa predpoklad nepretržitého pokračovania v činnosti a na základe získaných audítorských dôkazov záver o tom, či existuje významná neistota v súvislosti s udalosťami alebo okolnosťami, ktoré by mohli významne spochybniť schopnosť občianskeho združenia nepretržite pokračovať v činnosti. Ak dospejeme k záveru, že významná neistota existuje, sme povinní upozorniť v našej správe audítora na súvisiace informácie uvedené v účtovnej závierke alebo, ak sú tieto informácie nedostatočné, modifikovať náš názor. Naše závery vychádzajú z audítorských dôkazov získaných do dátumu vydania našej správy audítora. Budúce udalosti alebo okolnosti však môžu spôsobiť, že občianske združenie prestane pokračovať v nepretržitej činnosti.
- Hodnotíme celkovú prezentáciu, štruktúru a obsah účtovnej závierky vrátane informácií v nej uvedených, ako aj to, či účtovná závierka zachytáva uskutočnené transakcie a udalosti spôsobom, ktorý vedie k ich vernému zobrazeniu.

Správa k ďalším požiadavkám zákonov a iných právnych predpisov

Správa k informáciám, ktoré sa uvádzajú vo výročnej správe

Štatutárny orgán je zodpovedný za informácie uvedené vo výročnej správe, zostavenej podľa požiadaviek zákona o účtovníctve. Náš vyššie uvedený názor na účtovnú závierku sa nevzťahuje na iné informácie vo výročnej správe.

V súvislosti s auditom účtovnej závierky je našou zodpovednosťou oboznámenie sa s informáciami uvedenými vo výročnej správe a posúdenie, či tieto informácie nie sú vo významnom nesúlade s auditovanou účtovnou závierkou alebo našimi poznatkami, ktoré sme získali počas auditu účtovnej závierky, alebo sa inak zdajú byť významne nesprávne.

Posúdili sme, či výročná správa občianskeho združenia obsahuje informácie, ktorých uvedenie vyžaduje zákon o účtovníctve.

Na základe prác vykonaných počas auditu účtovnej závierky, podľa nášho názoru:

- informácie uvedené vo výročnej správe zostavenej za rok 2023 sú v súlade s účtovnou závierkou za daný rok,
- výročná správa obsahuje informácie podľa zákona o účtovníctve.

Okrem toho, na základe našich poznatkov o účtovnej jednotke a situácii v nej, ktoré sme získali počas auditu účtovnej závierky, sme povinní uviesť, či sme zistili významné nesprávnosti vo výročnej správe, ktorú sme obdržali pred dátumom vydania tejto správy audítora. V tejto súvislosti neexistujú zistenia, ktoré by sme mali uviesť.

Bratislava, 18.12.2024



INTERAUDIT INTERNATIONAL, s. r. o.
Sabinovská 14
821 02 Bratislava
Licencia SKAU 234



Ing. Peter Dvorák
kľúčový štatutárny audítora
Licencia SKAU 0759



MAGNA

Panská 13, 811 01 Bratislava, Slovenská republika

+421 917 827 827

info@magna.org

www.magna.org

Ak máte akékoľvek otázky neváhajte nás kontaktovať, radi vám pomôžeme.